

# **BUKU PANDUAN TATA CARA REGISTRASI BARU INTEGRASI ASROT-OSS**



[ASROT.POM.GO.ID/ASROT](https://ASROT.POM.GO.ID/ASROT)



registrasiotskk.bpom



Direktorat Registrasi OTSKK BPOM

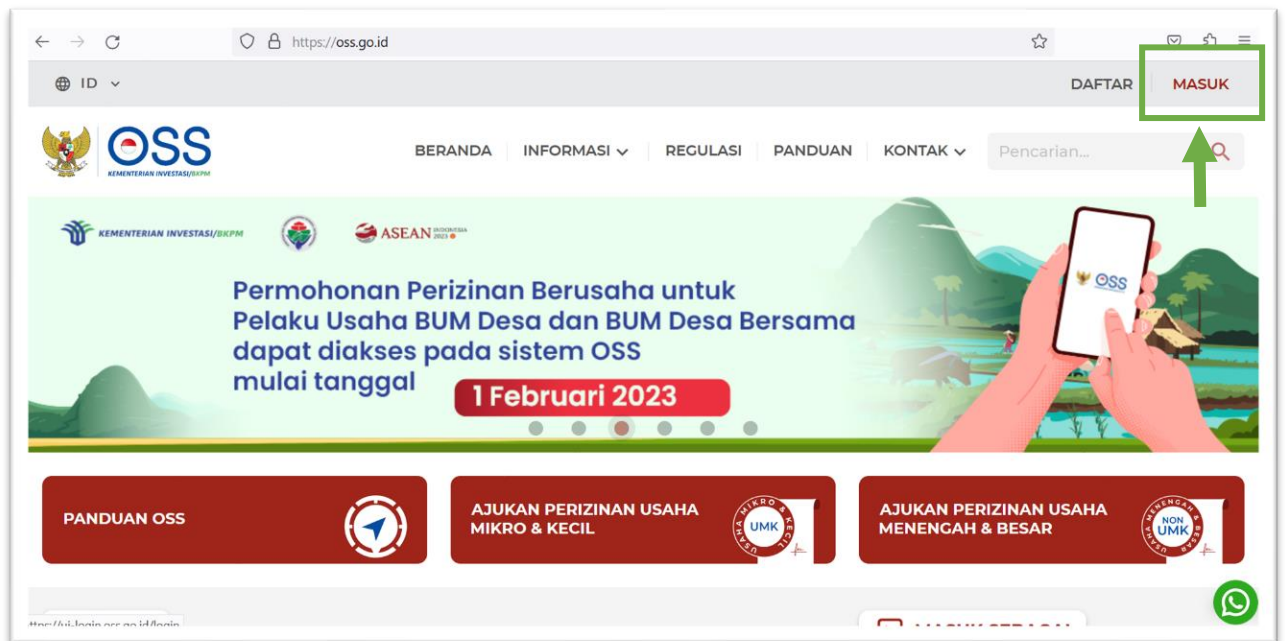
## DAFTAR ISI

A. LOGIN OSS .....	2
B. MENGAJUKAN PB-UMKU.....	3
C. LOGIN ASROT .....	7
D. UPDATE DATA OSS DI ASROT.....	8
E. TAHAP PRA REGISTRASI DI ASROT .....	10
F. TAHAP REGISTRASI DI ASROT .....	15

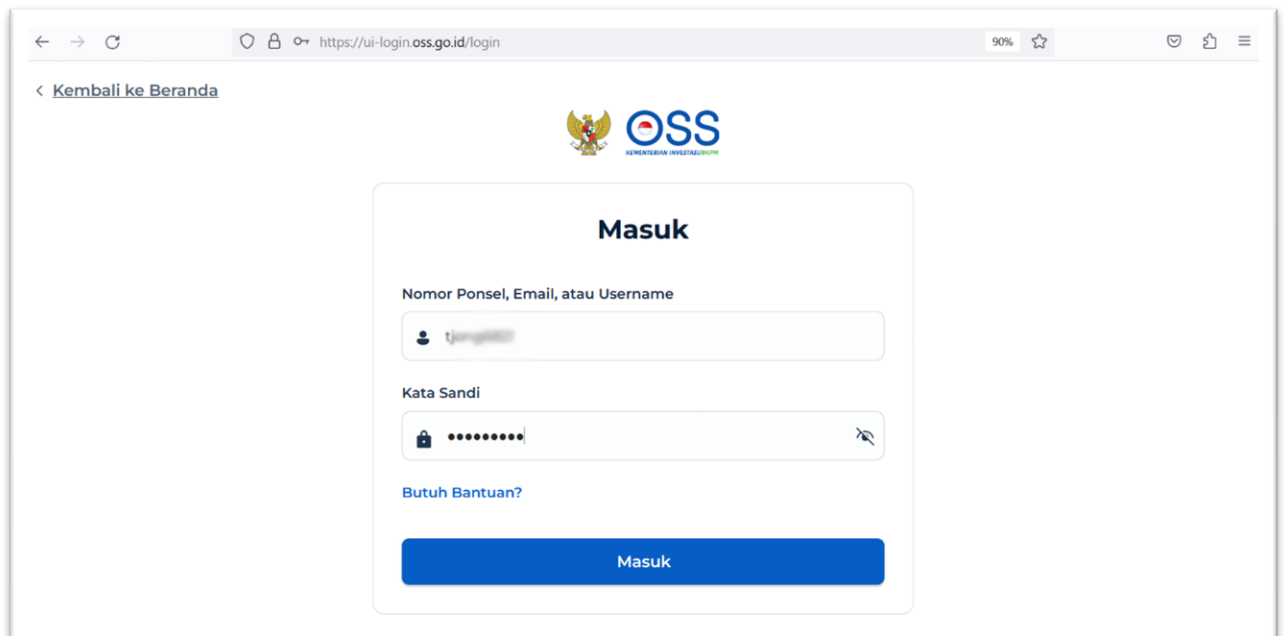
## A. LOGIN OSS

Masuk ke aplikasi OSS dengan melakukan akses ke <https://oss.go.id/>

Tekan tombol **“Masuk”** di sisi kanan atas



Masukkan username dan kata sandi, Tekan tombol **“Masuk”**



## B. MENGAJUKAN PB-UMKU

Setelah berhasil login, maka akan masuk pada halaman beranda OSS

Tekan menu **PB-UMKU**, pilih **Permohonan Baru**



Cari KBLI sesuai Perizinan UMKU yang akan diajukan,

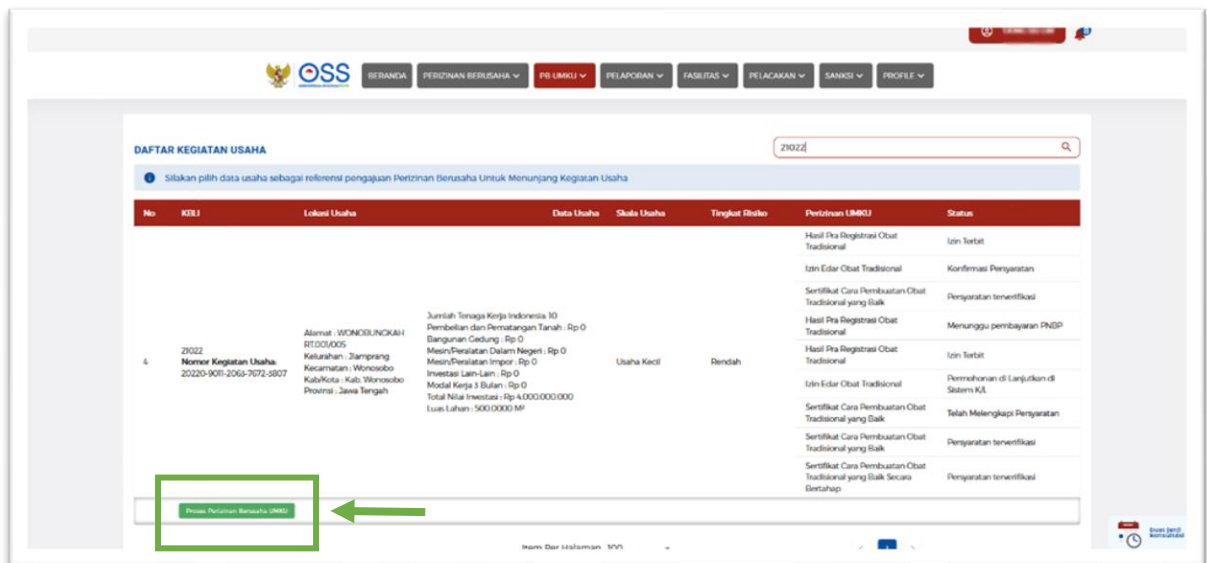
Berikut adalah list **KBLI** yang dapat melakukan registrasi Obat Tradisional, Suplemen Kesehatan dan Obat Kuasi:

Kode KBLI	Nama KBLI	Jenis Industri	Komoditi yang dapat diajukan
21012	Industri Produk Farmasi Untuk Manusia	Industri lokal	Suplemen Kesehatan dan Obat Kuasi
21022	Industri Produk Obat Tradisional	Industri lokal	Obat Tradisional, Suplemen Kesehatan dan Obat Kuasi
11040	Industri Minuman Ringan	Industri lokal	Suplemen Kesehatan
11090	Industri Minuman Lainnya	Industri lokal	Suplemen Kesehatan
10799	Industri Produk Makanan Lainnya	Industri lokal	Suplemen Kesehatan
46441	Pedagang Besar Farmasi Untuk Manusia	Importir	Obat Tradisional, Suplemen Kesehatan dan Obat Kuasi
46442	Perdagangan Besar Obat Tradisional Untuk Manusia	Importir	Obat Tradisional, Suplemen Kesehatan dan Obat Kuasi
46334	Perdagangan Besar Minuman Non Alkohol Bukan Susu	Importir	Suplemen Kesehatan
46339	Perdagangan Besar Makanan Minuman Lainnya	Importir	Suplemen Kesehatan
47723	Perdagangan Eceran Obat Tradisional untuk Manusia	Importir	Obat Tradisional, Suplemen Kesehatan dan Obat Kuasi
47999	Perdagangan Eceran Bukan di Toko, Kios, Kaki Lima dan Los Pasar Lainnya YTDL	Importir	Obat Tradisional, Suplemen Kesehatan dan Obat Kuasi

**Catatan:**

- **KBLI Industri Produk Obat Tradisional (21022)** untuk **Usaha Mikro Obat Tradisional/UMOT** hanya dapat melakukan registrasi obat tradisional untuk sediaan param, tapel, pilis, cairan obat luar dan rajangan
- **KBLI Industri Produk Obat Tradisional (21022)** untuk **Usaha Kecil Obat Tradisional/UKOT** dapat melakukan registrasi untuk semua bentuk sediaan obat tradisional, kecuali bentuk sediaan tablet, efervesen, suppositoria, kapsul lunak, dan aerosol obat luar.
- **KBLI Industri Minuman Ringan (11040), Industri Minuman Lainnya (11090), Industri Produk Makanan Lainnya(10799), Perdagangan Besar Minuman Non Alkohol Bukan Susu (46334), Perdagangan Besar Makanan Minuman Lainnya (46339)** hanya dapat melakukan registrasi Suplemen Kesehatan dalam bentuk sediaan cairan oral, serbuk yang disajikan dalam bentuk cair, dan/atau gummy.

Setelah melakukan pencarian KBLI yang sesuai, selanjutnya klik tombol berwarna hijau **“Proses Perizinan Berusaha UMKU”**.



Tekan tombol berwarna biru **“Ajukan Perizinan Berusaha UMKU”**

PERMOHONAN > PERIZINAN BERUSAHA UMKU (PB-UMKU)  
**DAFTAR KEGIATAN USAHA UNTUK MENUNJANG KEGIATAN USAHA**

**DAFTAR PB-UMKU KBLI: 21022**

Nama Usaha/Kegiatan : PT. Jamu Sehat  
Alamat : WONOREJO RT.001/005  
Provinsi : Jawa Tengah

Kabupaten atau Kota : Kab. Wonosobo  
Kecamatan : Wonosobo  
Kelurahan : Jangrang

**Ajukan Perizinan Berusaha UMKU**

No	Nama Perizinan UMKU	Kewenangan	Tanggal Pengajuan	Status Izin	Status Permohonan
1	Sertifikat Cara Pembuatan Obat Tradisional yang Baik Deskripsi Kegiatan Usaha: Seluruh ID Izin: I-2022090121556325699	Badan Pengawas Obat dan Makanan	01/09/2022	Izin Belum Terbit	Persyaratan terverifikasi

Pemenuhan Persyaratan PB UMKU Di Sistem KIK

Sertifikat Cara Pembuatan Obat

Pilih perizinan berusaha UMKU yang akan diajukan:

PERMOHONAN > PERIZINAN BERUSAHA UMKU (PB-UMKU)  
**FORMULIR PERIZINAN BERUSAHA UMKU**

Silakan pilih Perizinan Berusaha UMKU yang akan diajukan:

Cari

- Hasil Pra Registrasi Obat Kuasi
- Hasil Pra Registrasi Obat Tradisional
- Hasil Pra Registrasi Suplemen Kesehatan
- Izin Edar Obat Kuasi

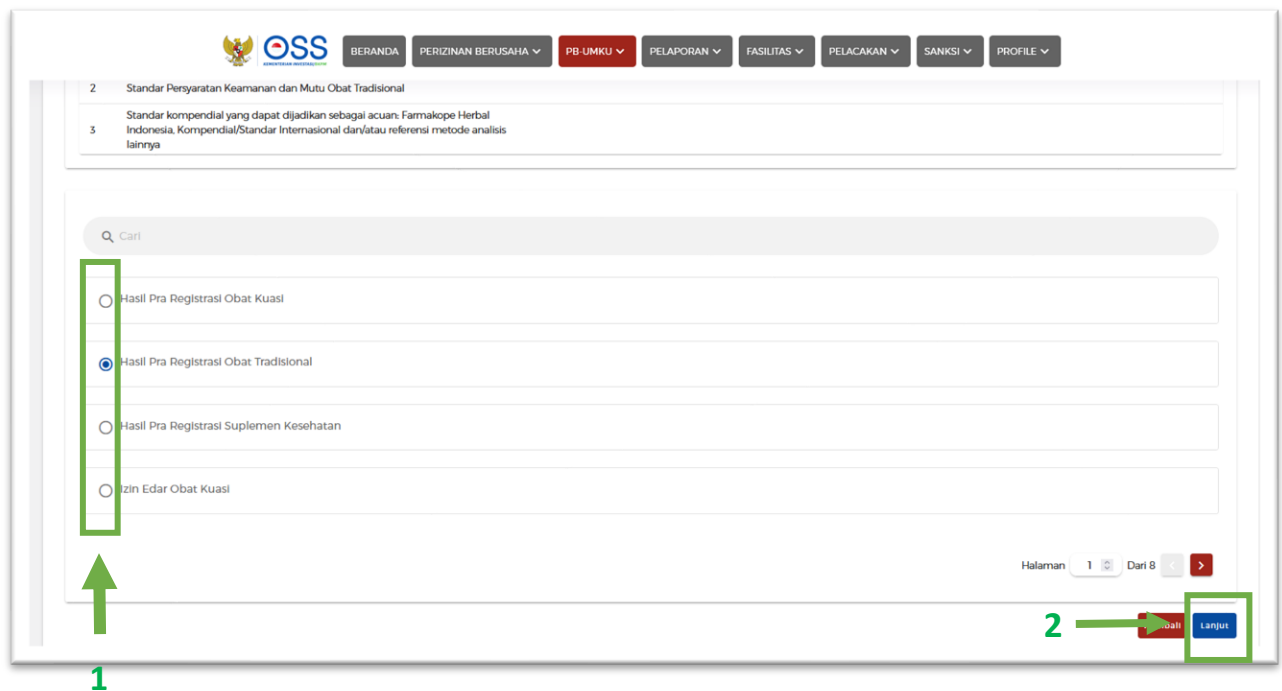
Berikut adalah daftar PB UMKU yang dapat di pilih untuk Registrasi Baru:

PB UMKU	Tahap Registrasi	Komoditi
Hasil Pra Registrasi Obat Tradisional	Pra Registrasi	Obat Tradisional
Izin Edar Obat Tradisional	Registrasi	Obat Tradisional
Hasil Pra Registrasi Suplemen Kesehatan	Pra Registrasi	Suplemen Kesehatan
Izin Edar Suplemen Kesehatan	Registrasi	Suplemen Kesehatan
Hasil Pra Registrasi Obat Kuasi	Pra Registrasi	Obat Kuasi
Izin Edar Obat Kuasi	Registrasi	Obat Kuasi

**Catatan:**

- PB UMKU yang ditampilkan akan berbeda-beda sesuai dengan KBLI

Setelah memilih PB UMKU, tekan tombol berwarna biru **“Lanjut”**



ID Izin telah diterbitkan pada daftar yang paling bawah dengan status **Permohonan di Lanjutkan di Sistem K/L**. Tekan tombol warna hijau **“Pemenuhan Persyaratan PB UMKU Di Sistem K/L”** maka akan diarahkan ke aplikasi Asrot

	NO	TITLE	STATUS	TANGGAL	STATUS	ACTION
	5	Deskripsi Kegiatan Usaha Seluruh ID Izin: I-20230308005134389670	Badan Pengawas Obat dan Makanan	08/03/2023	Izin Belum Terbit	Menunggu pembayaran PNPB
		Peremuehan Pengaratan PB UMKU Di Sistem KA				
	6	Hasil Pra Registrasi Obat Tradisional Deskripsi Kegiatan Usaha Seluruh ID Izin: I-202303081049013333399	Badan Pengawas Obat dan Makanan	08/03/2023	Izin Terbit	Dijetujui
		Peremuehan Pengaratan PB UMKU Di Sistem KA Cetak Perizinan Berusaha UMKU				
	7	Izin Edar Obat Tradisional Deskripsi Kegiatan Usaha Seluruh ID Izin: I-20230308111371215605	Badan Pengawas Obat dan Makanan	08/03/2023	Izin Belum Terbit	Permohonan di Lanjutkan di Sistem K/L
		Peremuehan Pengaratan PB UMKU Di Sistem KA				
	8	Hasil Pra Registrasi Obat Tradisional Deskripsi Kegiatan Usaha Seluruh ID Izin: I-202303100948236789473	Badan Pengawas Obat dan Makanan	10/03/2023	Izin Terbit	Dijetujui
		Peremuehan Pengaratan PB UMKU Di Sistem KA Cetak Perizinan Berusaha UMKU				
	9	Izin Edar Obat Tradisional Deskripsi Kegiatan Usaha Seluruh ID Izin: I-202303100959452241006	Badan Pengawas Obat dan Makanan	10/03/2023	Izin Belum Terbit	Konfirmasi Persyaratan
		Peremuehan Pengaratan PB UMKU Di Sistem KA				
	10	Hasil Pra Registrasi Obat Tradisional Deskripsi Kegiatan Usaha Seluruh ID Izin: I-202303151648407742642	Badan Pengawas Obat dan Makanan	15/03/2023	Izin Belum Terbit	Permohonan di Lanjutkan di Sistem K/L
		Peremuehan Pengaratan PB UMKU Di Sistem KA				

Kembali Item Per Halaman 10

### C. LOGIN ASROT

Masuk ke aplikasi asrot dengan melakukan akses ke <https://asrot.pom.go.id/asrot/>

Tekan tombol LOGIN

Masukan USER ID, Password, Kode keamanan, kemudian tekan tombol “LOGIN”

ada pelaku usaha yang telah menyampaikan surat pemberitahuan pajak penghasilan 2 (dua) tahun pajak terakhir yang sudah menjadi kewajiban Wajib Pajak sesuai dengan ketentuan perundang-undangan dibidang perpajakan.

Rabu 15 Maret 2023, 14:44:08

**ASROT**  
e-Registrasi Produk Obat Tradisional dan Suplemen Kesehatan

BERANDA HALAMAN DEPAN LOGIN LOGIN APLIKASI DAFTAR REGISTRASI PERUSAHAAN PROSEDUR PROSEDUR DAN TATA CARA PROFIL VISI MISI DAN PROFIL INFORMASI INFORMASI LAINNYA

**LOGIN APLIKASI**  
Silakan masukkan User ID, Password dan Kode Keamanan untuk masuk ke dalam aplikasi

User ID  
t...

Password  
.....

Lupa Password

Kode Keamanan  
**628550**

Ganti Kode Keamanan  
628550

LOGIN

**BADAN PENGAWAS OBAT DAN MAKANAN**  
**e-Registration OTSK**

ASROT merupakan aplikasi sistem e-registrasi yang dirancang untuk memudahkan pelaku usaha dalam melakukan pendaftaran produk obat tradisional, suplemen kesehatan & obat kuasi dalam mendapatkan nomor izin edar. Selain itu, aplikasi ini telah dilengkapi dengan fitur berita dan informasi terkini terkait Subdit Registrasi Obat Tradisional & Suplemen Kesehatan dengan desain yang user friendly dan mendukung versi mobile. Kami berharap aplikasi ini dapat bermanfaat bagi stakeholder dan dapat mewujudkan proses registrasi yang transparan, akuntabel, efektif dan efisien. Saran dan kritik dapat disampaikan melalui kontak pada bagian informasi untuk perbaikan berkesinambungan.

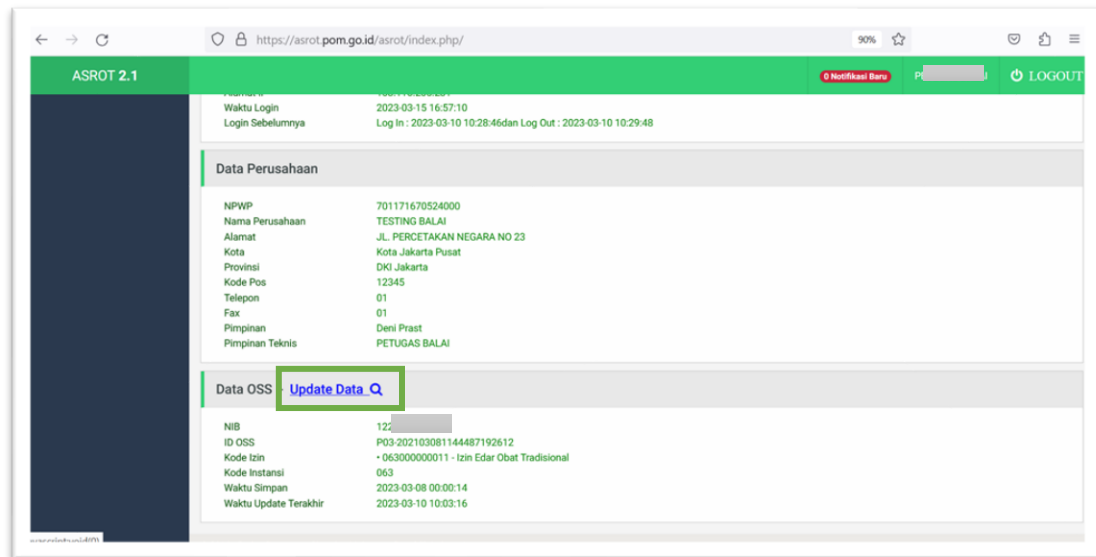
Tim Subdit Registrasi Produk dan Iklan Obat Tradisional dan Suplemen Kesehatan

**ASROT LIVE CHAT**  
Online

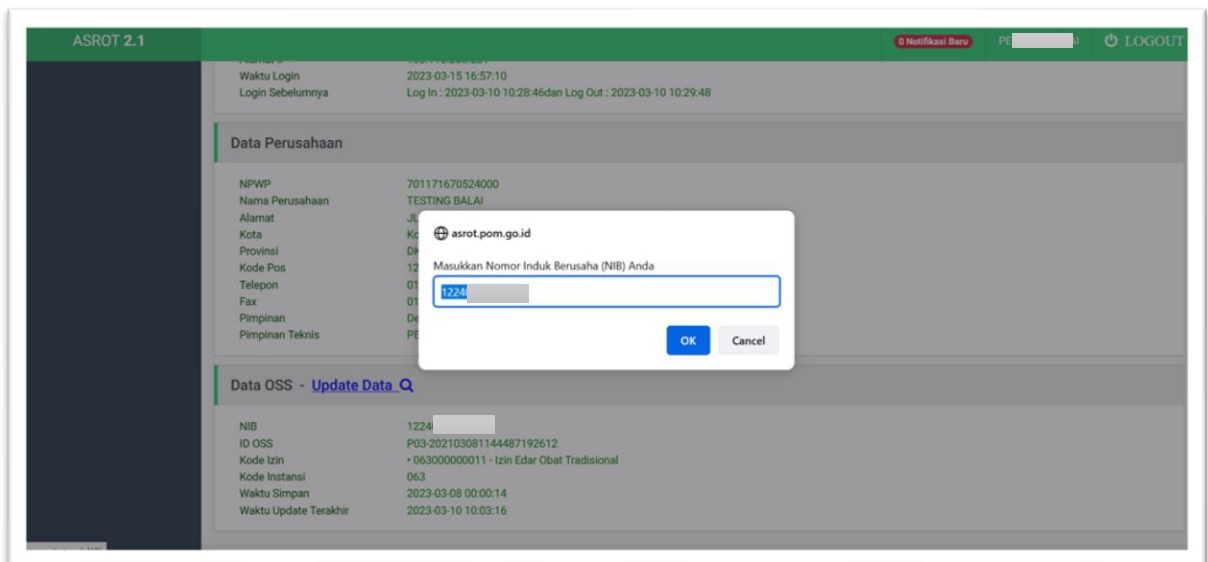
#### D. UPDATE DATA OSS DI ASROT

Setelah berhasil login akan masuk pada halaman dashboard Asrot.

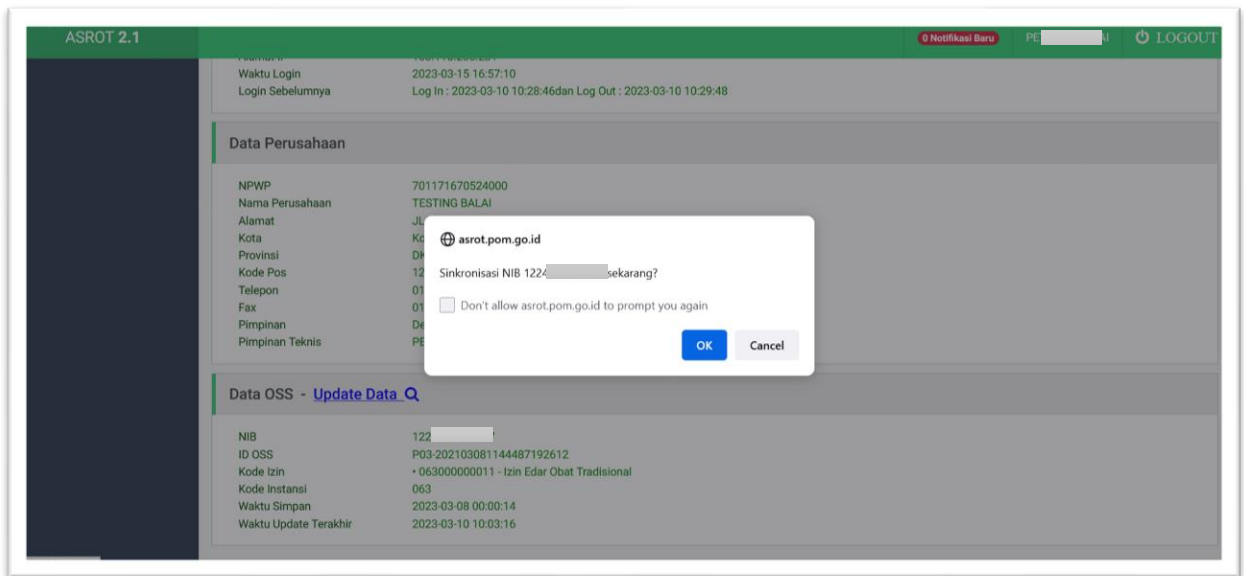
Tekan **“UPDATE DATA”** pada kolom Data OSS



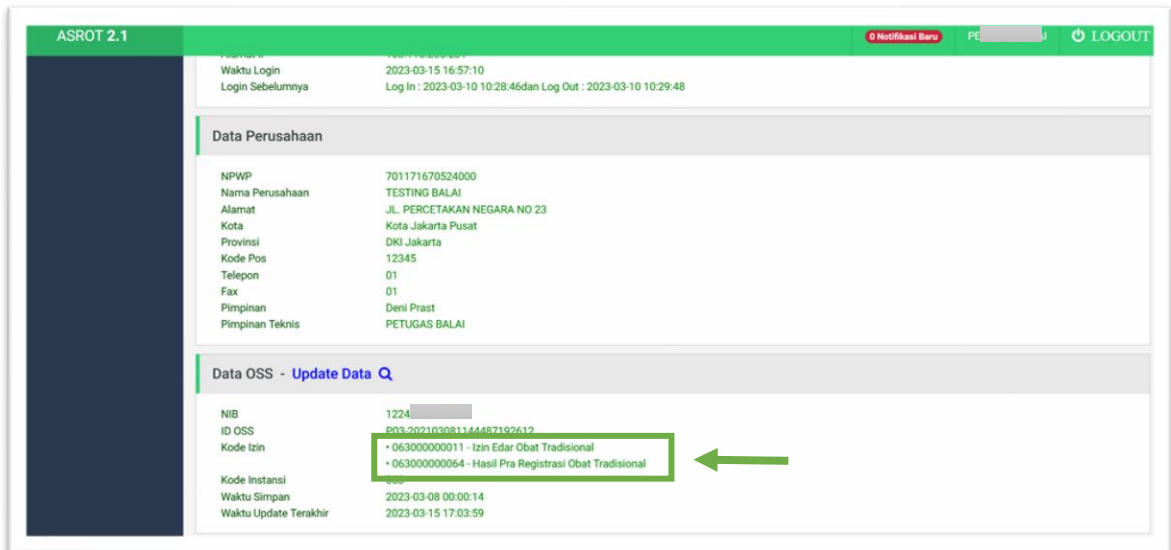
Masukkan Nomor Induk Berusaha (NIB) tekan **“OK”**



Selanjutnya muncul pop up “Sinkronisasi NIB ... sekarang?”  
Tekan “OK”



Jika sinkronisasi berhasil maka data PB UMKU yang telah diajukan akan muncul di kolom Data OSS



## E. TAHAP PRA REGISTRASI DI ASROT

Untuk melakukan registrasi baru Nomor Izin Edar tahap pertama adalah pra registrasi. Tahapan pra registrasi dilakukan setelah diajukan PB UMKU di OSS sebagai berikut:

- Hasil Pra Registrasi Obat Tradisional
- Hasil Pra Registrasi Suplemen Kesehatan
- Hasil Pra Registrasi Obat Kuasi

Setelah berhasil update data OSS pada Asrot pada langkah sebelumnya, dilanjutkan dengan masuk ke menu **Registrasi** pilih Jenis Registrasi Baru (**OT Lowrisk / Highrisk / OTSK Bahan Tertentu / OTSK Bahan Kombinasi**), isi data produk, tekan tombol **Selanjutnya**

The screenshot displays the ASROT 2.1 web application interface. The sidebar on the left contains a menu with 'Registrasi' highlighted. The main content area is titled 'Data Produk Baru Highrisk' and contains several input fields and dropdown menus. A green arrow labeled '1' points to the 'Registrasi' menu item. A green arrow labeled '2' points to the 'Kategori Produk' dropdown menu. A green arrow labeled '3' points to the 'Selanjutnya' button at the bottom left of the form.

Selanjutnya mengisi data bahan baku (Keterangan bahan, nama bahan, jenis bahan, jumlah), tekan tombol **"Simpan"**.

ASROT 2.1

0 Notifikasi Baru PE LOGOUT

Registrasi >  
Dokumen >  
Data User >  
Lapor Bug/Error >  
Chat Asrot >

### Komposisi Baru

Keterangan Bahan \*

Induk

Nama Bahan \*

\* Zingiber oficinale  
\* Zingiber oficinale  
Note : tambahkan simbol (#) untuk menemukan kata spesifik bahan baku | Contoh : #selenium

Jenis Bahan \*  Bahan Aktif  Bahan Tambahan

Jumlah \*

**Simpan**

### Komposisi Baru

Filter Berdasarkan  Dengan Kata Kunci

Setelah menambahkan semua bahan baku, tekan tombol **"Klaim"**

ASROT 2.1

0 Notifikasi Baru PE LOGOUT

Jenis Bahan \*  Bahan Aktif  Bahan Tambahan

Jumlah \*

**Simpan**

### Komposisi Baru

Tiap ml mengandung

Filter Berdasarkan  Dengan Kata Kunci

Pilih Proses

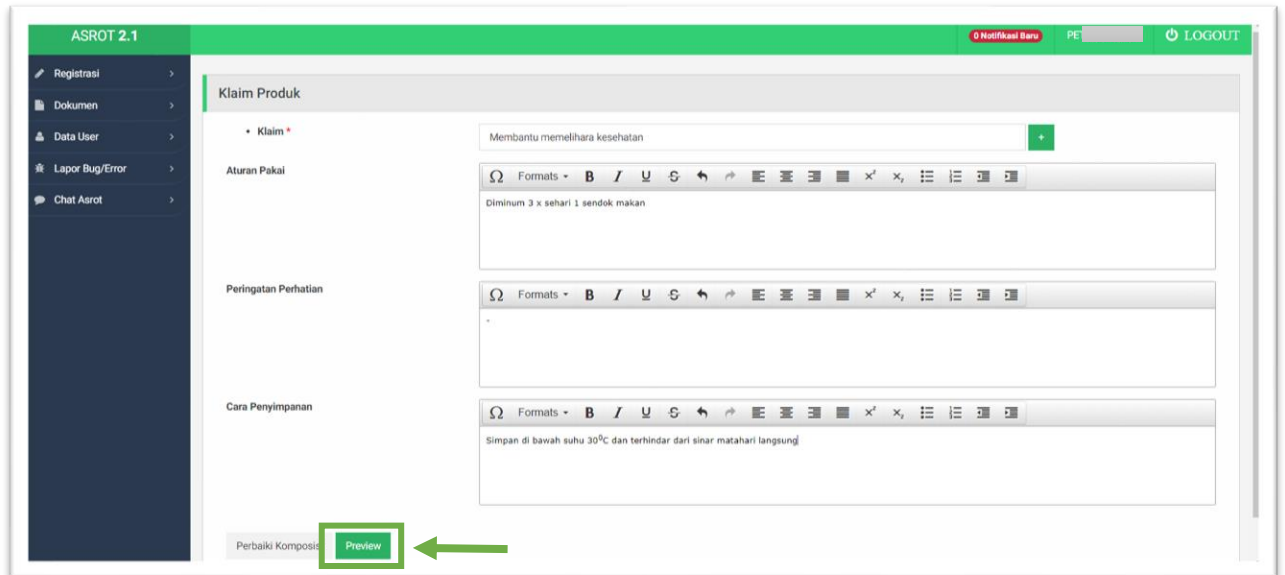
<input type="checkbox"/>	NAMA BAHAN	JUMLAH	JENIS BAHAN
<input type="checkbox"/>	Zingiber Oficinale	100.0000 mg	Bahan Aktif

1 Data Per Halaman Halaman 1

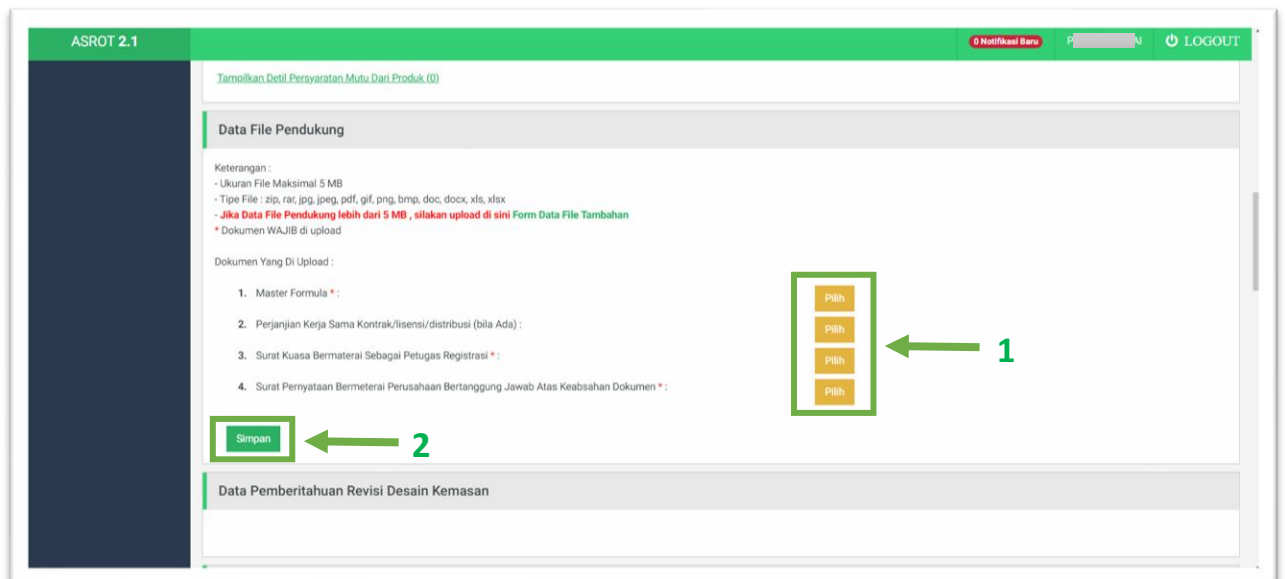
**Klaim**

© 2016 - Badan Pengawas Obat dan Makanan - Republik Indonesia

Isi data klaim, aturan pakai, peringatan perhatian, cara penyimpanan, tekan tombol “Preview”



Setelah terbit draft, upload data file pendukung



Pilih Kode Izin dan ID Izin yang telah diterbitkan OSS

Tekan **“Simpan Data OSS”**

ASROT 2.1

0 Notifikasi Baru

PE

LOGOUT

Detil Log

Tampilkan Detil Log (1)

Data OSS

<b>OSS Pra-REG</b>		<b>OSS REG</b>	
NIB :		NIB :	
Kode Izin :		Kode Izin :	
ID Izin :		ID Izin :	
ID Produk :		ID Produk :	
ID Proyek :		ID Proyek :	

Pilih ID Izin OSS (PRA-REG)

Kode Izin \* 06300000064 - Hasil Pra Registrasi Obat Tradisional

ID Izin \* I-202303151648407742642

I-202303151648407742642

Simpan Data OSS

\*) Jika Kode Izin dan atau ID Izin kosong:  
1. Pastikan NIB di asrot sudah sesuai dengan OSS  
2. Pastikan PB-UMKU yang diajukan di OSS sudah sesuai dengan jenis registrasi(Pra Registrasi/Registrasi) dan komoditinya (Obat Tradisional/Suplemen Kesehatan/Obat Kuasa) di asrot

Peringatan

Pilih proses **“Pendaftar - Proses Pembayaran PraReg”**, tekan **“Proses”**

ASROT 2.1

0 Notifikasi Baru

PE

LOGOUT

ID Izin \* I-202303151648407742642

\*) Jika Kode Izin dan atau ID Izin kosong:  
1. Pastikan NIB di asrot sudah sesuai dengan OSS  
2. Pastikan PB-UMKU yang diajukan di OSS sudah sesuai dengan jenis registrasi(Pra Registrasi/Registrasi) dan komoditinya (Obat Tradisional/Suplemen Kesehatan/Obat Kuasa) di asrot

Peringatan

Masa waktu berkas DRAFT adalah 5 Hari Kerja dari pembuatan berkas  
Berkas ini akan dihapus otomatis pada tanggal 24 Maret 2023 apabila tidak di ajukan ke pihak petugas Badan POM

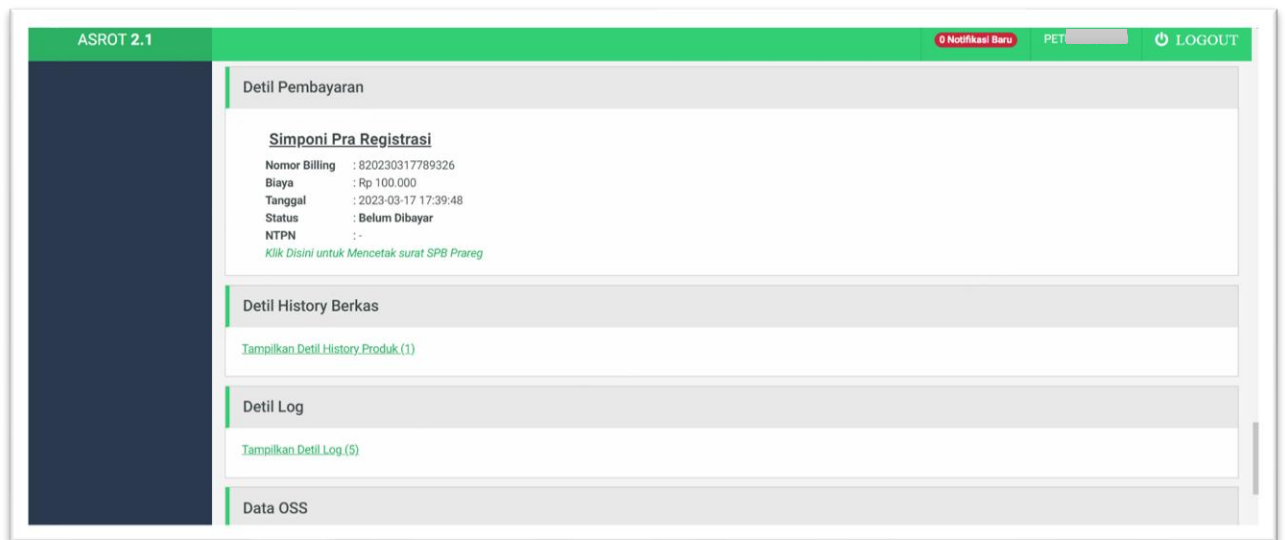
Proses

Pendaftar - Proses Pembayaran PraReg

Proses

© 2016 - Badan Pengawas Obat dan Makanan - Republik Indonesia

Setelah selesai akan diterbitkan SPB Pra Registrasi, nomor billing akan terlihat pada kolom detail pembayaran



Jika SPB Pra Registrasi sudah dibayarkan akan otomatis masuk ke proses evaluasi Pra Registrasi.

## F. TAHAP REGISTRASI DI ASROT

Registrasi dapat dilakukan jika pra registrasi sudah disetujui dan diterbitkan Hasil Pra Registrasi. Status Registrasi di Asrot jika Pra Registrasi disetujui adalah “Proses Upload & Submit Dokumen REGISTRASI Ke Loker”.

Untuk langkah-langkah yang harus dilakukan sebelum melakukan registrasi di Asrot adalah mengajukan PB-UMKU “Izin Edar (jenis komoditi)” di OSS seperti yang telah dijelaskan pada **point A – D**.

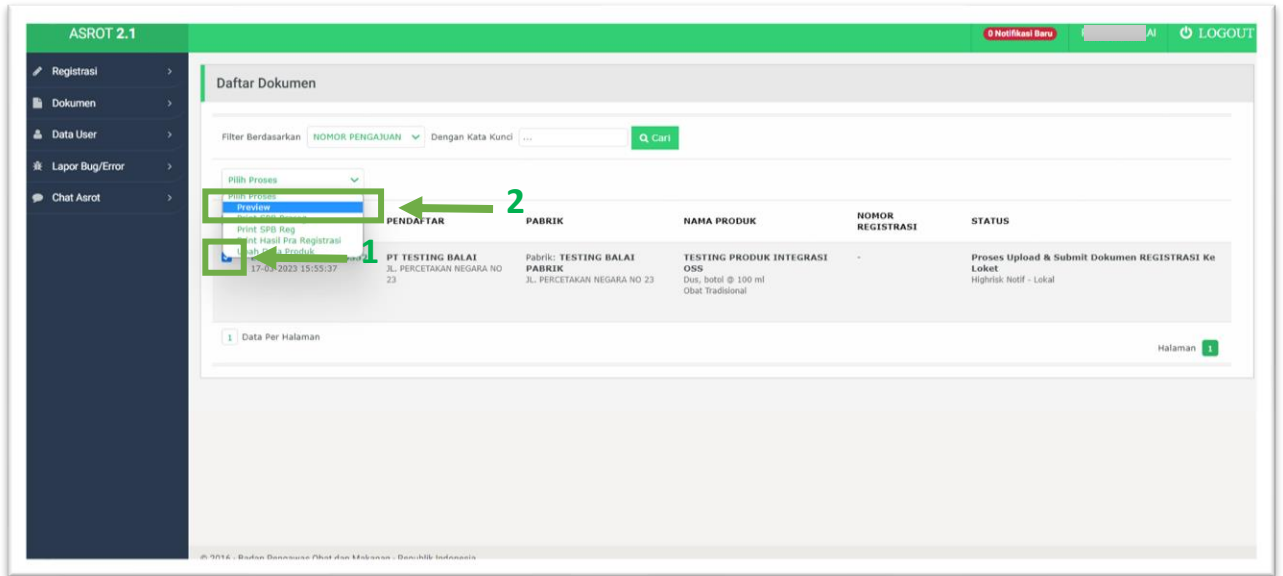
Setelah itu dilanjutkan melakukan registrasi di Asrot. Masuk ke menu **Dokumen**, kemudian **Proses Pendaftar**

The screenshot displays the ASROT 2.1 interface. The top navigation bar includes 'ASROT 2.1', '0 Notifikasi Baru', 'PET [redacted] AI', and 'LOGOUT'. The left sidebar menu lists various options, with 'Proses Pendaftar' highlighted in green and marked with a red '1'. The main content area, titled 'Daftar Dokumen', features a search filter set to 'NOMOR PENGAJUAN' and a search button. Below the search bar is a table with the following data:

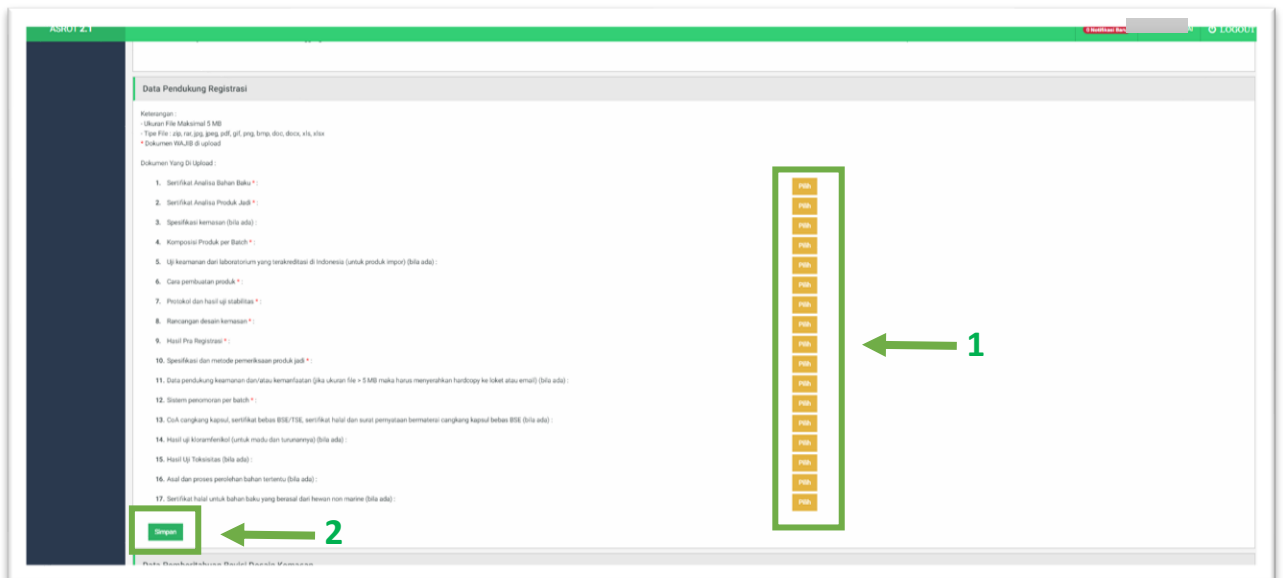
<input type="checkbox"/>	NOMOR PENGAJUAN	PENDAFTAR	PABRIK	NAMA PRODUK	NOMOR REGISTRASI	STATUS
<input type="checkbox"/>	EREG207619202300352 17-03-2023 15:55:37	PT TESTING BALAI JL. PERCETAKAN NEGARA NO 23	Pabrik: TESTING BALAI PABRIK JL. PERCETAKAN NEGARA NO 23	TESTING PRODUK INTEGRASI OSS Dus, botol @ 100 ml Obat Tradisional	-	Proses Upload & Submit Dokumen REGISTRASI Ke Loker Highrisk Notif - Lokal

At the bottom of the table, there is a pagination control showing '1 Data Per Halaman' and 'Halaman 1'.

Pilih produk yang akan dilakukan registrasi dengan **ceklis produk** kemudian **pilih proses – preview**



Jika sudah masuk ke halaman preview produk dapat langsung melengkapi upload data pendukung registrasi.



Pilih kode izin dan ID izin sesuai permohonan PB-UMKU yang di ajukan di OSS.  
Tekan **Simpan Data OSS**

ASROT 2.1 0 Notifikasi Baru PETU LOGOUT

**Data OSS**

<b>OSS Pra-REG</b>	<b>OSS REG</b>
NIB : 1224000320187	NIB :
Kode Izin : 063000000064 - Hasil Pra Registrasi Obat Tradisional	Kode Izin :
ID Izin : I-202303151648407742642	ID Izin :
ID Produk : -	ID Produk :
ID Proyek : R-202209011206376723807	ID Proyek :

Pilih ID Izin OSS (REG)

Kode Izin \*  ← 1

ID Izin \*  ← 2

← 3

\*) Jika Kode Izin dan atau ID Izin kosong:  
1. Pastikan NIB di asrot sudah sesuai dengan OSS  
2. Pastikan PB-UMKU yang diajukan di OSS sudah sesuai dengan jenis registrasi(Pra Registrasi/Registrasi) dan komoditinya (Obat Tradisional/Suplemen Kesehatan/Obat Kuasi) di asrot

Selanjutnya pada kolom proses bisa pilih **“Kirim – Admin Loket – Proses Pemeriksaan Berkas Registrasi”**. Tekan **Proses**

ASROT 2.1 0 Notifikasi Baru PETU LOGOUT

Pilih ID Izin OSS (REG)

Kode Izin \*

ID Izin \*

\*) Jika Kode Izin dan atau ID Izin kosong:  
1. Pastikan NIB di asrot sudah sesuai dengan OSS  
2. Pastikan PB-UMKU yang diajukan di OSS sudah sesuai dengan jenis registrasi(Pra Registrasi/Registrasi) dan komoditinya (Obat Tradisional/Suplemen Kesehatan/Obat Kuasi) di asrot

**Proses**

← 1

← 2

© 2016 - Badan Pengawas Obat dan Makanan - Republik Indonesia

Jika terkirim ke Admin loket berkas akan pindah dari menu **proses pendaftar** ke menu **terkirim**. Kemudian akan dilakukan verifikasi oleh petugas Admin loket

ASROT 2.1

0 Notifikasi Baru

PE [User] M LOGOUT

Registrasi

Dokumen

... Verifikasi Dokumen ...

Draft

Draft Variasi Importir

**Ter kirim**

Disetujui 1

Ditolak

Diambil

Tidak Berlaku

Proses Pendaftar

Dikembalikan

Tambahan Data

Tambahan Data Variasi

Tunda

Data User

### Daftar Dokumen

Filter Berdasarkan: **NOMOR PENGAJUAN** Dengan Kata Kunci: [Cari]

Pilih Proses

<input type="checkbox"/>	NOMOR PENGAJUAN	PENDAFTAR	PABRIK	NAMA PRODUK	NOMOR REGISTRASI	STATUS
<input type="checkbox"/>	EREG207619202200200	04-07-2022 11:43:50 PT TESTING BALAI JL. PERCETAKAN NEGERA NO 23	Pabrik: TES PABRIK BALAI IF alamat	TES EKSPOR BARU 2D BARCODE tes botol @ 100 ml Suplemen Kesehatan	SD226045171E	SK disetujui dan upload revisi desain kemasan Ekspor Baru Notif – Ekspor
<input type="checkbox"/>	EREG207619202300352	17-03-2023 15:55:37 PT TESTING BALAI JL. PERCETAKAN NEGERA NO 23	Pabrik: TESTING BALAI PABRIK JL. PERCETAKAN NEGERA NO 23	TESTING PRODUK INTEGRASI OSS Dus, botol @ 100 ml Obat Tradisional	-	Proses Pemeriksaan Berkas Highrisk Notif - Lokal

2 Data Per Halaman

Halaman 1

Setelah verifikasi disetujui akan diterbitkan SPB Registrasi dan akan berpindah ke menu Proses Pendaftar.

Untuk melakukan pengecekan nomor billing SPB bisa ceklist produk, pilih proses – Print SPB Reg

ASROT 2.1

0 Notifikasi Baru

PET

LOGOUT

Registrasi

Dokumen

--- Verifikasi Dokumen ---

Draft

Draft Variasi Importir

Terkirim

Disetujui 1

Ditolak

Dilambil

Tidak Berlaku

Proses Pendaftar 1

Dikembalikan

Tambahan Data

Tambahan Data Variasi

Tunda

Data User

Daftar Dokumen

Filter Berdasarkan: NOMOR PENGAJUAN Dengan Kata Kunci: Cari

Pilih Proses

Preview

Print SPB Reg

Data Produk

TENDAFTAR 3

Pilih Proses	PABRIK	NAMA PRODUK	NOMOR REGISTRASI	STATUS
PT TESTING BALAI JL. PERCETAKAN NEGARA NO 23	Pabrik: TESTING BALAI PABRIK JL. PERCETAKAN NEGARA NO 23	TESTING PRODUK INTEGRASI OSS Dus, botol @ 100 ml Obat Tradisional	-	Proses Pembayaran Registrasi Highrisk Notif - Lokal

1 Data Per Halaman

Halaman 1

Jika SPB Registrasi sudah dibayarkan akan otomatis masuk ke proses evaluasi Registrasi.