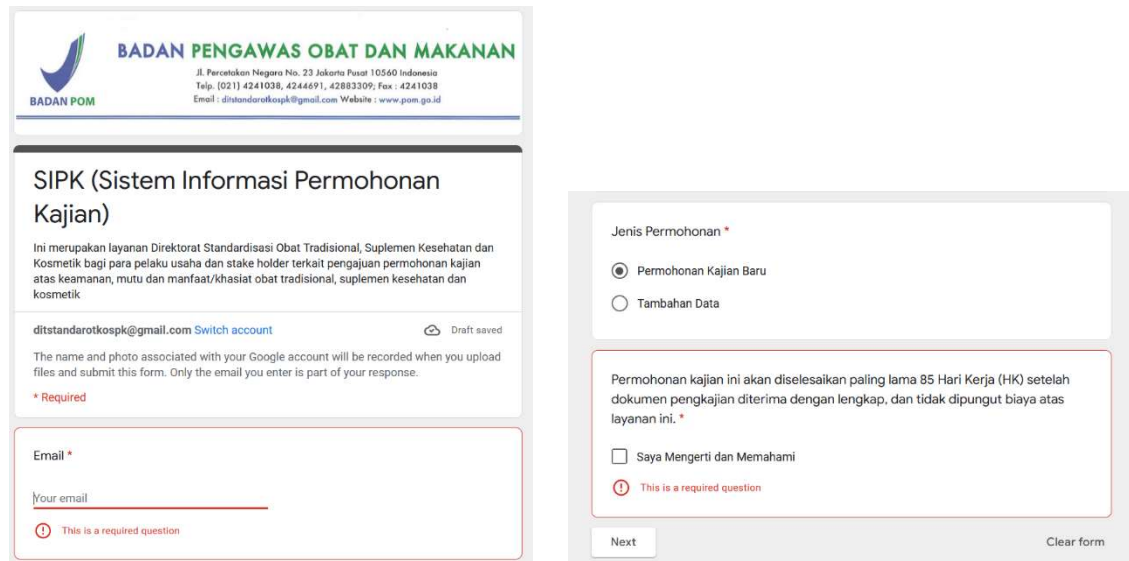


## Tata Cara Penggunaan SIPK (Sistem Informasi Permohonan Kajian)

- Masuk melalui <http://bit.ly/SiPeKa>



**BADAN PENGAWAS OBAT DAN MAKANAN**  
Jl. Percetakan Negara No. 23 Jakarta Pusat 10560 Indonesia  
Telp. (021) 4241038, 4244691, 42883309; Fax : 4241038  
Email : ditstandarotkospk@gmail.com Website : www.pom.go.id

**SIPK (Sistem Informasi Permohonan Kajian)**

Ini merupakan layanan Direktorat Standardisasi Obat Tradisional, Suplemen Kesehatan dan Kosmetik bagi para pelaku usaha dan stake holder terkait pengajuan permohonan kajian atas keamanan, mutu dan manfaat/khasiat obat tradisional, suplemen kesehatan dan kosmetik

ditstandarotkospk@gmail.com [Switch account](#) Draft saved

The name and photo associated with your Google account will be recorded when you upload files and submit this form. Only the email you enter is part of your response.

\* Required

Email \*

Your email

This is a required question

Jenis Permohonan \*

Permohonan Kajian Baru  
 Tambah Data

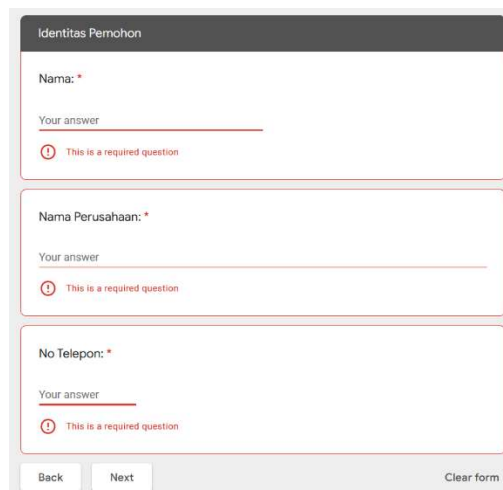
Permohonan kajian ini akan diselesaikan paling lama 85 Hari Kerja (HK) setelah dokumen pengkajian diterima dengan lengkap, dan tidak dipungut biaya atas layanan ini. \*

Saya Mengerti dan Memahami

This is a required question

Next Clear form

- Masukkan email pemohon
- Pilih jenis permohonan
  - o Permohonan Kajian Baru (untuk mengajukan permohonan kajian)
  - o Tambah Data (Untuk menginput tambahan data yang diperlukan)
- Klik pada check list **“saya Mengerti dan Memahami”** pada pernyataan “Permohonan kajian ini akan diselesaikan paling lama 85 Hari Kerja (HK) setelah dokumen pengkajian diterima dengan lengkap, dan tidak dipungut biaya atas layanan ini”
- Kemudian klik Next



Identitas Pemohon

Nama: \*

Your answer

This is a required question

Nama Perusahaan: \*

Your answer

This is a required question

No Telepon: \*

Your answer

This is a required question

Back Next Clear form

- Muncul Modul **“Identitas Pemohon”**
- Isikan Nama Pemohon; Nama Perusahaan; dan nomor telepon yang dapat dihubungi

- Klik Next
- Muncul Modul “**Data Permohonan Kajian**”

- Pilih jenis komoditi (Obat Tradisional / Suplemen Kesehatan / Obat Kuasi / Kosmetik)
- Pilih kategori (Bentuk Sediaan baru / Bahan Baru / Kombinasi Baru / Other (lainnya))
- Isikan Judul permohonan Kajian
- Upload surat permohonan kajian
- Upload Data terkait Keamanan / Toksisitas
- Upload Data Klaim terkait Manfaat
- Upload Data terkait Mutu
- Upload data lainnya yang terkait permohonan
- Klik Submit

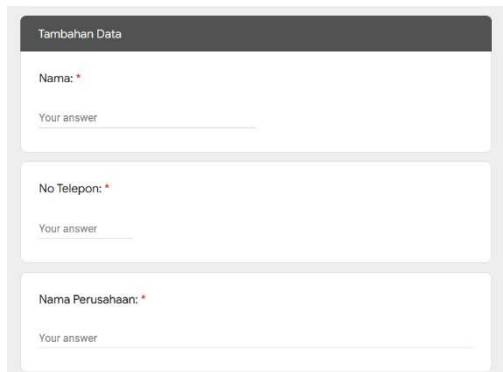
**Catatan:**

- o Seluruh data diupload dalam bentuk \*.pdf, atau \*.jpg, bila data yang diupload lebih dari 1 file, maka dapat diupload dalam bentuk \*.zip
- o Format surat permohonan dapat diunduh, dari link : <http://bit.ly/Form-Kajian> tersedia di modul data permohonan kajian.

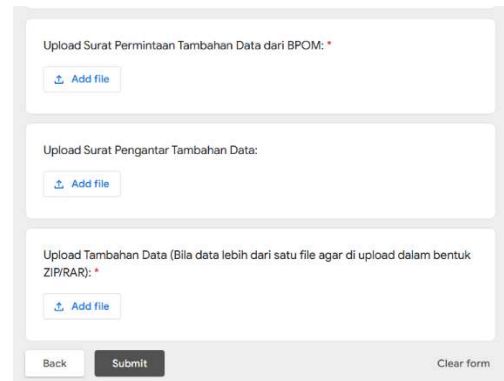
**Note: (Bila data lebih dari satu file agar di upload dalam bentuk ZIP/RAR)**

Format surat dan formulir dapat diunduh disini: <https://bit.ly/Form-Kajian>

- Bila terdapat permintaan tambahan data, maka pilihlah Tambahkan data, kemudian akan muncul Modul “Tambahan Data”



The screenshot shows a form titled "Tambah Data" with three input fields. The first field is labeled "Nama: \*" and has a "Your answer" placeholder. The second field is labeled "No Telepon: \*" and also has a "Your answer" placeholder. The third field is labeled "Nama Perusahaan: \*" and has a "Your answer" placeholder.



The screenshot shows the data upload section of the form. It contains three file upload fields, each with an "Add file" button. The first field is labeled "Upload Surat Permintaan Tambahan Data dari BPOM: \*". The second field is labeled "Upload Surat Pengantar Tambahan Data:". The third field is labeled "Upload Tambahan Data (Bila data lebih dari satu file agar di upload dalam bentuk ZIP/RAR): \*". At the bottom of the form, there are "Back" and "Submit" buttons, and a "Clear form" link on the right.

- Isikan nama pemohon, Nomor telepon dan Nama Perusahaan
- Upload Surat Permintaan Tambahan Data dari BPOM
- Upload Surat Pengantar Tambahan Data
- Upload Tambahan Data yang diminta
- Klik “Submit”.